

SISTEMA INTEGRADO DE GERENCIAMENTO DE OBRAS - SIGOB

Entrevista Técnica Informação da ATA


GESTÃO ADMINISTRATIVA

FUNASA
FUNASA

INSTRUÇÃO - Passo a Passo
(SIGOB/ Informação da ATA)




Ministério da Saúde
Fundação Nacional de Saúde

 <p>Ministério da Saúde FUNASA Fundação Nacional de Saúde</p>	TÍTULO		
	<p>INSTRUÇÃO – Passo a Passo Sistema Integrado de Gerenciamento de Obras – SIGOB Entrevista Técnica – Informação da ATA</p>	Anexos	Página
		0	1/8

INDICE

ENTREVISTA TÉCNICA – Informações da Ata

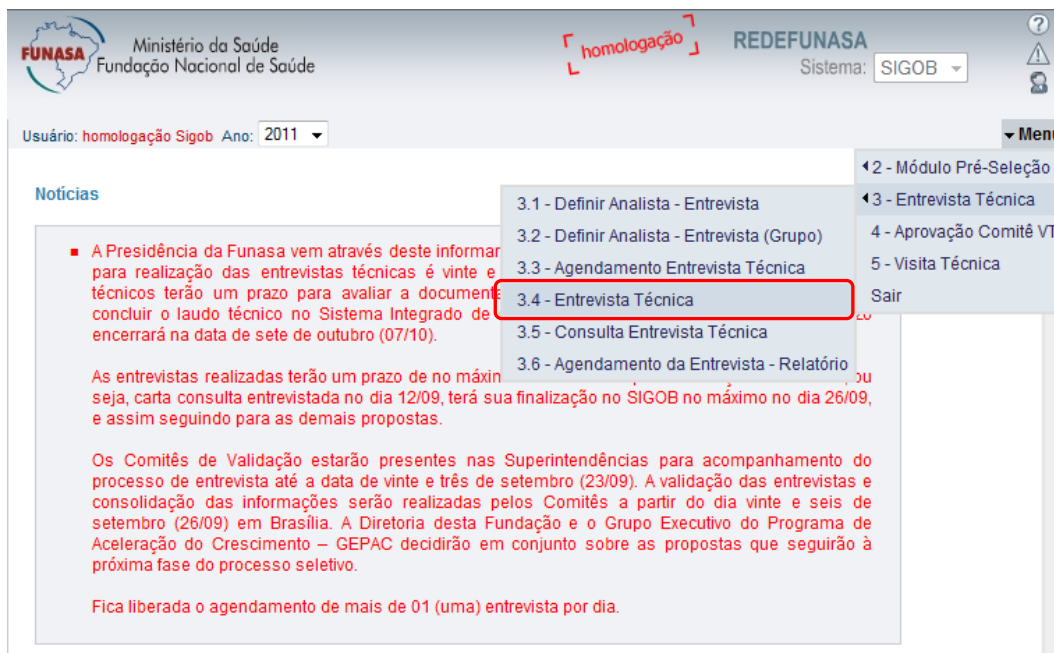
- Passo 1 – Acesso a Entrevista Técnica.
- Passo 2 – Selecionar Projeto
- Passo 3 – Clicar no código do projeto
- Passo 4 – Salvar preenchimento de Check-List
- Passo 5 – Inserir registros da Entrevista Técnica

	TÍTULO	INSTRUÇÃO – Passo a Passo Sistema Integrado de Gerenciamento de Obras – SIGOB Entrevista Técnica – Informação da ATA	Anexos	Página
			0	2/8

ENTREVISTA TÉCNICA – Informações da Ata

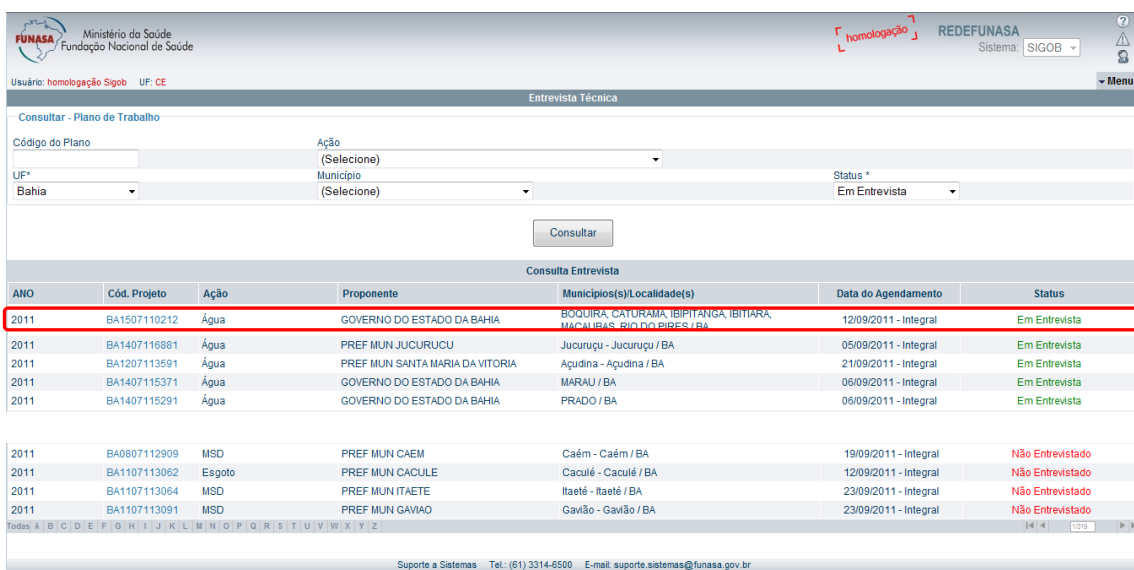
Para acessar a “informações da Ata”, seguir os seguintes passos:

1º Passo – Clique no Menu localizado no canto superior direito da tela e na opção “Entrevista Técnica”, conforme tela abaixo.



The screenshot shows the REDEFUNASA system interface. At the top, there is a header with the FUNASA logo, 'Ministério da Saúde Fundação Nacional de Saúde', and 'Sistema: SIGOB'. A user is logged in as 'homologação Sigob' for the year '2011'. A 'Menu' dropdown is open, showing options: '2 - Módulo Pré-Seleção', '3 - Entrevista Técnica', '4 - Aprovação Comitê VT', '5 - Visita Técnica', and 'Sair'. The option '3.4 - Entrevista Técnica' is highlighted with a red box. Below the menu, there is a 'Notícias' section with several red text announcements regarding the technical interview process, including deadlines and committee meetings.

2º Passo – Selecione o projeto desejado, clicando sobre o “Cód. Projeto”, para entrevista técnica ou preencha os filtros de pesquisa, clique no botão “Consultar” e clique no “Cód. do Projeto”.



The screenshot shows the 'Consulta Entrevista' screen in the REDEFUNASA system. It includes search filters for 'Código do Plano', 'UF' (set to Bahia), and 'Status' (set to Em Entrevista). A 'Consultar' button is visible. Below the filters is a table with the following columns: ANO, Cód. Projeto, Ação, Proponente, Municípios(s)/Localidade(s), Data do Agendamento, and Status. The first row is highlighted with a red box.

ANO	Cód. Projeto	Ação	Proponente	Municípios(s)/Localidade(s)	Data do Agendamento	Status
2011	BA1507110212	Água	GOVERNO DO ESTADO DA BAHIA	BOQUIRA, CATURAMA, IBIPITANGA, IBITIARA, MACAUBAS, RIO DO PIRES / BA	12/09/2011 - Integral	Em Entrevista
2011	BA1407116881	Água	PREF MUN JUCURUCU	Jucuruçu - Jucuruçu / BA	05/09/2011 - Integral	Em Entrevista
2011	BA1207113591	Água	PREF MUN SANTA MARIA DA VITORIA	Agudina - Agudina / BA	21/09/2011 - Integral	Em Entrevista
2011	BA1407115371	Água	GOVERNO DO ESTADO DA BAHIA	MARAU / BA	06/09/2011 - Integral	Em Entrevista
2011	BA1407115291	Água	GOVERNO DO ESTADO DA BAHIA	PRADO / BA	06/09/2011 - Integral	Em Entrevista
2011	BA0807112909	MSD	PREF MUN CAEM	Caém - Caém / BA	19/09/2011 - Integral	Não Entrevistado
2011	BA1107113062	Esgoto	PREF MUN CACULE	Caculé - Caculé / BA	12/09/2011 - Integral	Não Entrevistado
2011	BA1107113064	MSD	PREF MUN ITAETE	Itaeté - Itaeté / BA	23/09/2011 - Integral	Não Entrevistado
2011	BA1107113091	MSD	PREF MUN GAVIAO	Gavião - Gavião / BA	23/09/2011 - Integral	Não Entrevistado

At the bottom of the page, there is a footer with contact information: 'Suporte a Sistemas Tel.: (61) 3314-6500 E-mail: suporte.sistemas@funasa.gov.br'.

**INSTRUÇÃO – Passo a Passo**Sistema Integrado de Gerenciamento de Obras – SIGOB
Entrevista Técnica – Informação da ATA

3º Passo – Ao clicar no “Cód. Projeto”, será exibida a seguinte tela:

The screenshot displays the 'Entrevista Técnica' (Technical Interview) form in the SIGOB system. The interface includes a header with the FUNASA logo and navigation options. The main content area is titled 'Identificação da Entidade' and contains the following information:

Código do Projeto: BA1507110212	
Ação: Sistema de Abastecimento de Água	Data de Transmissão: 15/07/2011 16:00:32
Valor do Empreendimento: R\$ 97.459.871,16	Data da Elaboração do Projeto: 01/03/2011
Proponente: GOVERNO DO ESTADO DA BAHIA	Data da Entrevista: 01/09/2011 11:33
Município: SALVADOR	UF: BA
Área: Urbana e/ou distritos	CNPJ: 13.937.032/0001-60
Responsável: JAQUES WAGNER	Data do Agendamento: 12/09/2011 - Integral
Cargo: Prefeito	Celular: 71-99799746
Email: governador@governadoria.ba.gov.br	Tel: 71-31153804

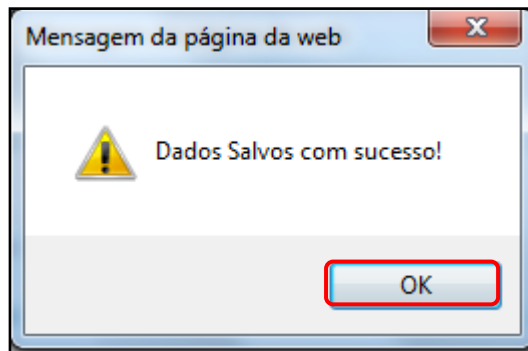
Below the identification table, there is a section for 'Anotações da entrevista' (Interview Notes) with a text area and a character count: 'Você ainda pode digitar 10000 caracteres.' At the bottom, there are buttons for 'Voltar', 'Salvar', and 'Concluir Entrevista', along with contact information for system support.

**INSTRUÇÃO – Passo a Passo**Sistema Integrado de Gerenciamento de Obras – SIGOB
Entrevista Técnica – Informação da ATA


4º Passo – Clicar em **Check-List Documentação Ata**, após o preenchimento das perguntas, clique em **“Salvar”**.

Check-List Documentação Ata

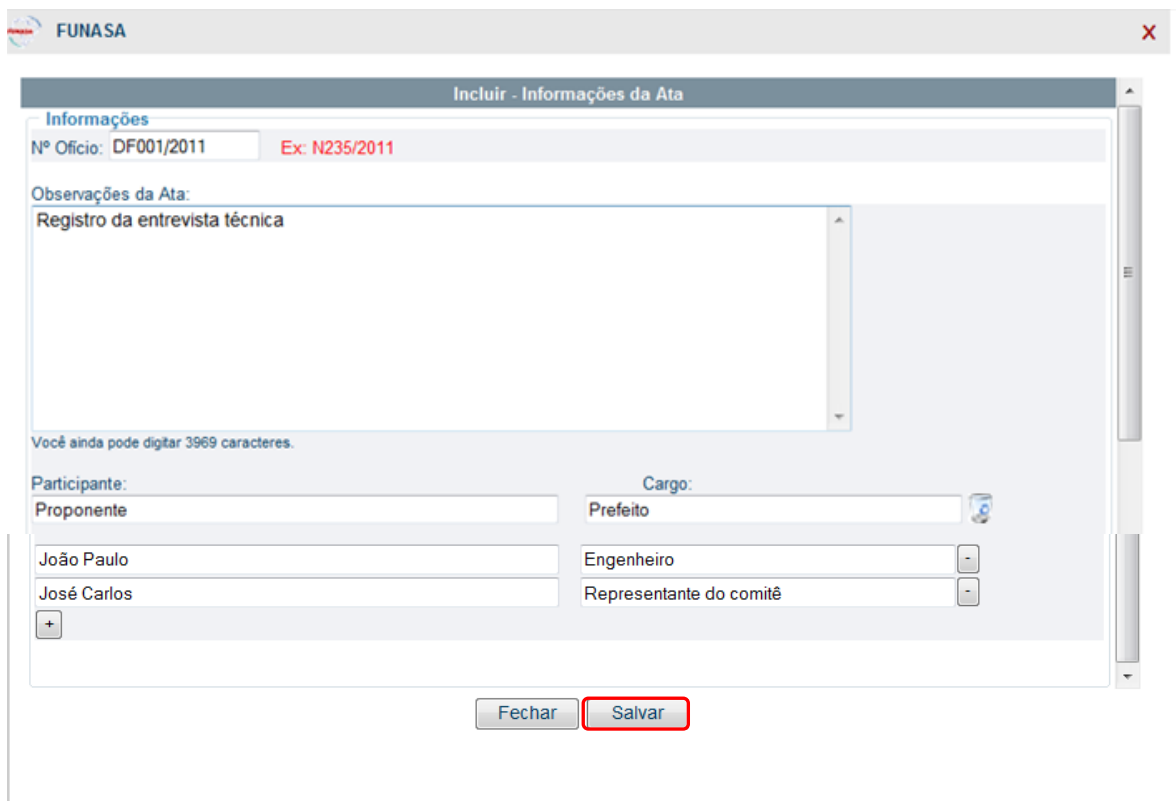
Critério	Valores
Estudo Técnico Preliminar	Sim
Memorial Descritivo	Sim
Memorial de Cálculo	Sim
Planta com o esquema geral do Sistema de Abastecimento de Água (SAA), ou do Sistema de Esgotamento Sanitário (SES)	Sim
Peças gráficas do Projeto Básico	Sim
Plantas da rede hidráulica de distribuição	Não
Licença ambiental do empreendimento ou documento que o dispense	Sim
Planilha Orçamentária	Sim
Composição do BDI/LDI	Sim
Especificações Técnicas	Sim
Cronograma Físico-financeiro	Sim
Anotações de Responsabilidade Técnica (ARTs)	Sim
Laudo hidrogeológico	Sim
Declaração do Chefe do Poder Executivo, de acordo com a Portaria Funasa nº 154/2009, que é detentor de posse do (s) terreno (s) onde serão executado (s) o (s) serviço (s) ou documentação de comprovação da titularidade das áreas necessárias à implantação do empreendimento	Sim
Documento comprobatório de comunicação ao conselho de Saúde (Estadual ou Municipal)	Sim
Planta de situação do terreno que identifique o local onde será executado o empreendimento	Sim
Documento de anuência da concessionária pública do serviço de abastecimento de água e/ou esgotamento sanitário	Sim
Proposta de Sustentabilidade (Modelo Funasa)	Sim
Plano diretor	Sim
Plano Municipal de Saneamento	Não


INSTRUÇÃO – Passo a PassoSistema Integrado de Gerenciamento de Obras – SIGOB
Entrevista Técnica – Informação da ATA




Após clicar em “OK”, clicar no botão

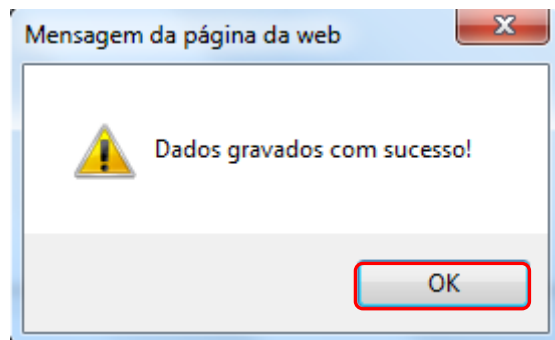



5º Passo – No campo  poderá inserir registros da entrevista técnica.

The screenshot shows the FUNASA web application interface. At the top, there is a header with the FUNASA logo and the text "FUNASA". Below this is a sub-header "Incluir - Informações da Ata". The main form area is titled "Informações" and contains several fields: "Nº Ofício: DF001/2011" with an example "Ex: N235/2011", a large text area for "Observações da Ata:" containing the text "Registro da entrevista técnica", and a note "Você ainda pode digitar 3969 caracteres.". Below the text area are two columns of fields for "Participante:" and "Cargo:". The "Participante:" column has two rows: "Proponente" with "João Paulo" and "José Carlos", and a "+" button. The "Cargo:" column has two rows: "Prefeito" with "Engenheiro" and "Representante do comitê", each with a dropdown arrow. At the bottom of the form are two buttons: "Fechar" and "Salvar".

	TÍTULO		
	INSTRUÇÃO – Passo a Passo Sistema Integrado de Gerenciamento de Obras – SIGOB Entrevista Técnica – Informação da ATA	Anexos	Página
		0	6/8

-  Remover participante
-  Adicionar participante
-  Excluir



Após clicar em “OK”, clicar no botão .



Ministério da Saúde
Fundação Nacional de Saúde

Minuta de Ata de formalização da Entrevista Técnica:
Superintendência Estadual da Bahia

Em 13/09/2011, na Superintendência Estadual da Bahia, sito no Rua do Tesouro, nº 21/23 - 7º andar - Ajuda -Centro, na cidade de Salvador/BA, realizou-se a "Entrevista técnica e apresentação, pelo proponente, do projeto de engenharia, com vistas a discutir e esclarecer aspectos técnicos da proposição", parte integrante do Processo Seletivo para priorização de repasses de recursos do Orçamento Geral da União - OGU, notadamente, a segunda etapa do Programa de Aceleração do Crescimento (PAC 2) instituído pela Portaria Funasa nº 314, de 11 de junho de 2011.

Informamos que, em resposta ao Ofício nº 01001/2011 compareceu a esta Superintendência Estadual o(s) senhores teste, para participar de Entrevista Técnica integrante do processo seletivo da carta-consulta BA1407116881.

O proponente foi informado que esta Entrevista Técnica é parte de um processo seletivo e que seu comparecimento e os documentos protocolados nesta superintendência não garantem a seleção de sua proposta e que o resultado do processo seletivo será divulgado consoante a Portaria Funasa nº 314/2011.

Foram protocolados nesta superintendência os documentos assinalados abaixo, constantes do Projeto básico referente à carta consulta nº BA1407116881, somente com o intuito de subsidiar a Entrevista Técnica:

Documento	Sim	Não
Estudo Técnico Preliminar	X	
Memorial Descritivo	X	
Memorial de Cálculo	X	
Planta com o esquema geral do Sistema de Abastecimento de Água (SAA), ou do Sistema de Esgotamento Sanitário (SES)	X	
Peças gráficas do Projeto Básico	X	
Plantas de rede hidráulica de distribuição	X	

**INSTRUÇÃO – Passo a Passo**Sistema Integrado de Gerenciamento de Obras – SIGOB
Entrevista Técnica – Informação da ATA

Licença ambiental do empreendimento ou documento que o dispense	X	
Planilha Orçamentária	X	
Composição do BOM/LDI	X	
Especificações Técnicas	X	
Cronograma Físico-Financeiro	X	
Atribuições de Responsabilidade Técnica (ARTs)	X	
Laudo hidrogeológico		X
Declaração do Chefe do Poder Executivo, de acordo com a Portaria Funasa nº 154/2009, que é detentor de posse do (x) terreno (x) onde serão executado (x) o (x) serviço (x) ou documentação de comprovação de titularidade das áreas necessárias à implantação do empreendimento	X	
Documento comprobatório de comunicação ao conselho de Saúde (Estadual ou Municipal)	X	
Planta de situação do terreno que identifique o local onde será executado o empreendimento	X	
Documento de anulação de concessão pública do serviço de abastecimento de água e/ou esgotamento sanitário	X	
Proposta de Sustentabilidade (Modelo Funasa)	X	
Plano diretor	X	
Plano Municipal de Saneamento	X	

teste

As 17:46 horas encerrou-se a Entrevista Técnica que teve como participantes:

Nome: teste	Ass.
Cargo: teste	
Nome: homologação sigob	Ass.
Cargo: Analista responsável pela entrevista	

FUNASA



Fundação
Nacional
de Saúde

Ministério da
Saúde

